Vejledning til Canvas

Canvas er akademiets læringsplatform. I Canvas finder du informationer om dit hold og de fag, du er tilmeldt, bl.a. lektionsplaner og undervisningsmateriale, samt dit skema.

Du tilgår Canvas på canvas.eaaa.dk

Oversigt / Startside

Du begynder altid på din personlige startside kaldet "Oversigt". Siden viser de fag/hold, du er tilmeldt.

Under det enkelte fag/hold vil der være en række ikoner, som linker til fx beskeder, filer, diskussioner og aflevereringer. Du tilgår fag/holdsiden ved at klikke på faget/holdet. Gennemgang af opbygningen af en fag-/holdside kan du se nedenfor.

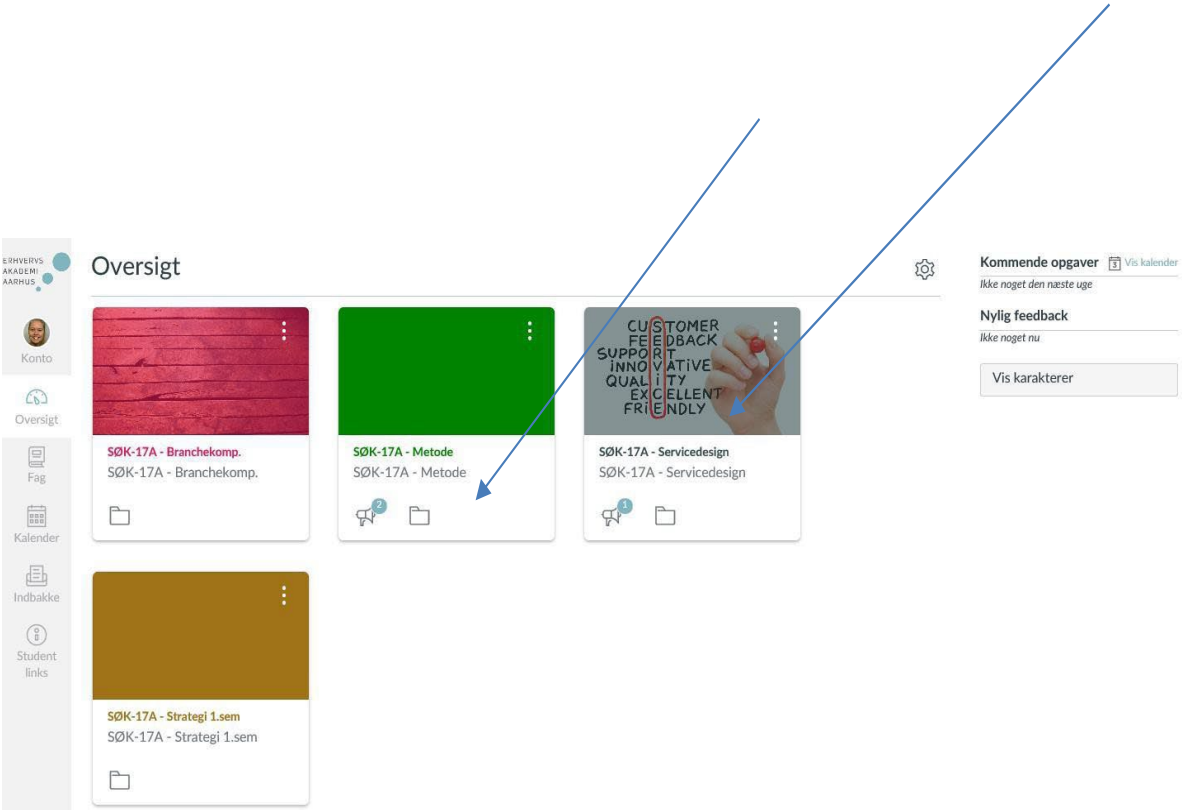

Fagside

Til venstre i fagsiden er der et lodret panel med en række punkter. Det er din underviser eller studieadministrationen, der bestemmer indretningen, bl.a. hvordan forsiden ser ud og hvilke punkter, fagsiden skal indeholde.

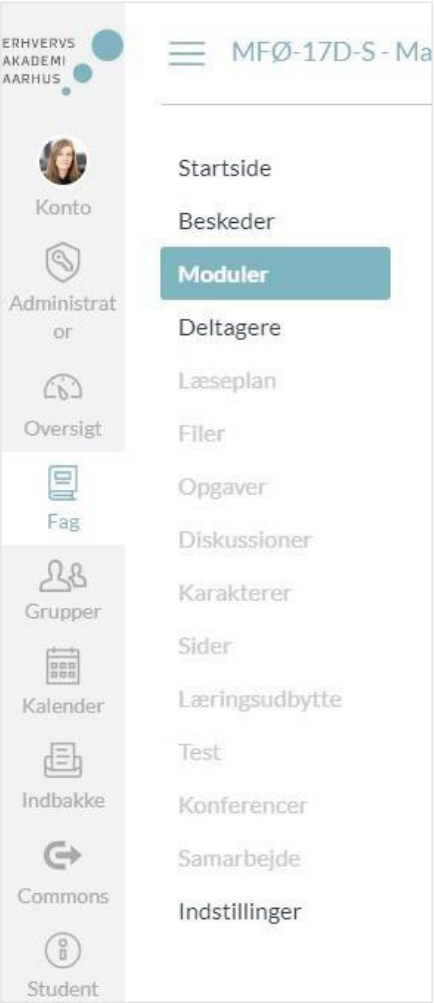

Modulopbygning

Her ses en liste over modulernes indhold. Ofte vil der være lektionsplan, lektion 1, lektion 2, lektion 3 osv. Den enkelte underviser kan også vælge at lave et modul med fx hjælpeværktøjer, opgaver eller lignende. De enkelte moduler kan foldes ud, så diverse materialer kan tilgås.

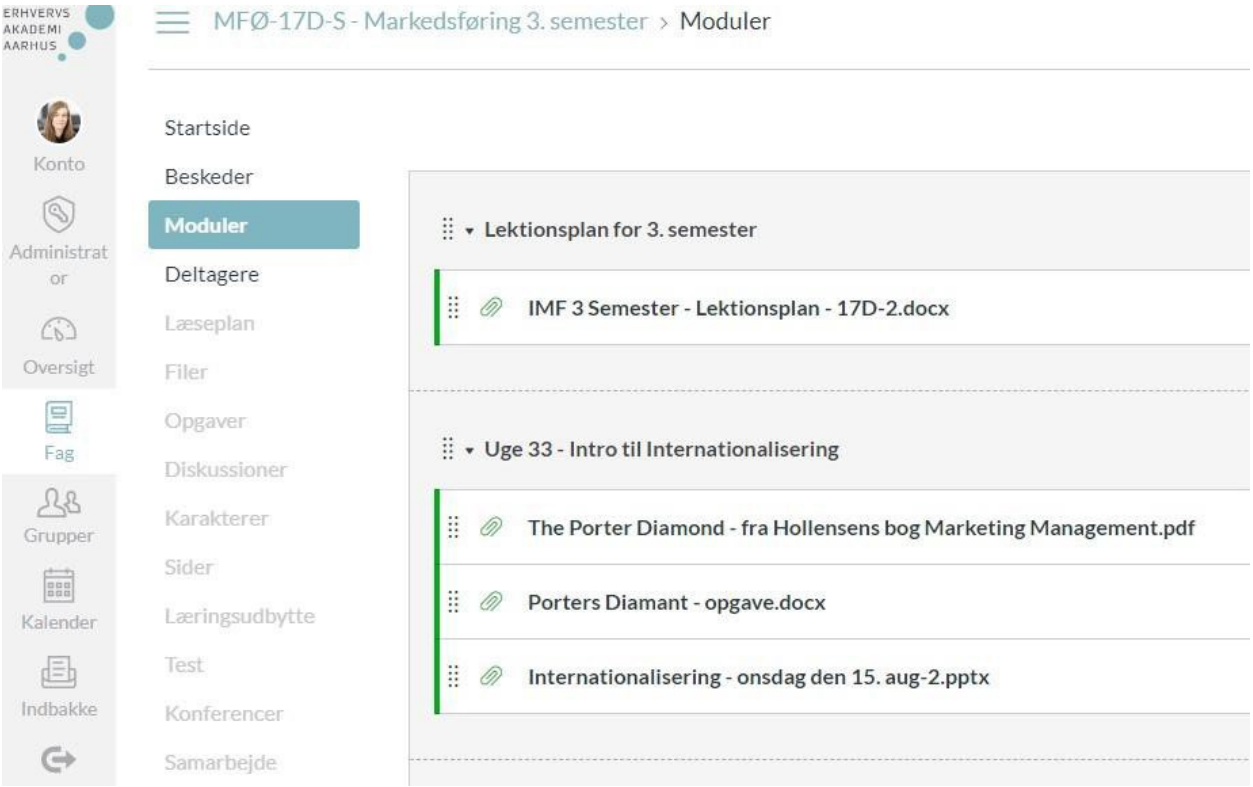

Sådan ændrer du sprog

Gå ind på "Konto" og derefter "Rediger indstillinger".

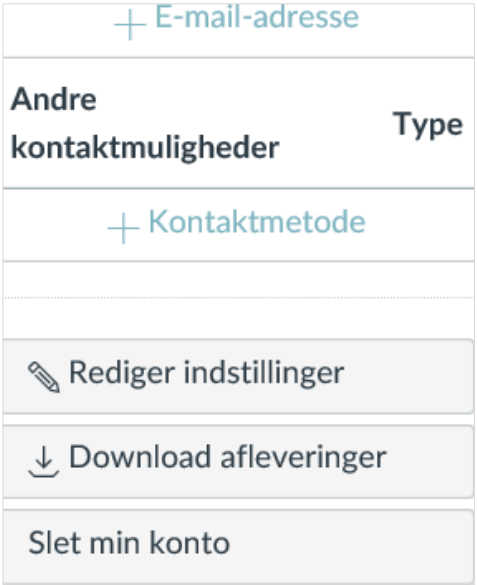

Vælg det ønskede sprog i rullemenuen og husk at klikke på ”Opdater indstillinger” for at gemme.

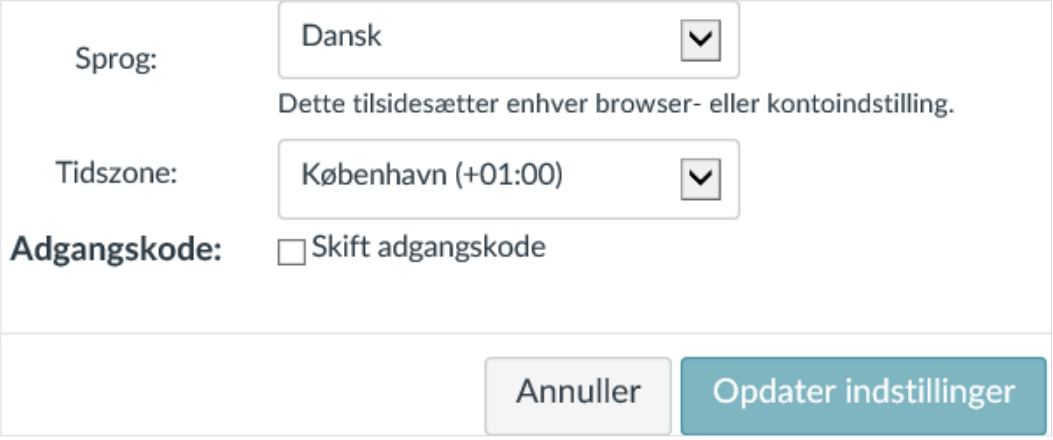

Notifikationer via e-mail og app

Går du ind under din ”Konto” og vælger ”Notifikationer”, kan du bestemme hvornår og via hvilke kanaler, Canvas skal sende notifikationer om ændringer.

Det er ikke muligt at bekræfte dit telefonnummer, og du kan derfor ikke få notifikationer på SMS. Du kan dog stadig få notifikationer på din mobil via Canvas-appen, som kan hentes på Google Play eller Apple AppStore.

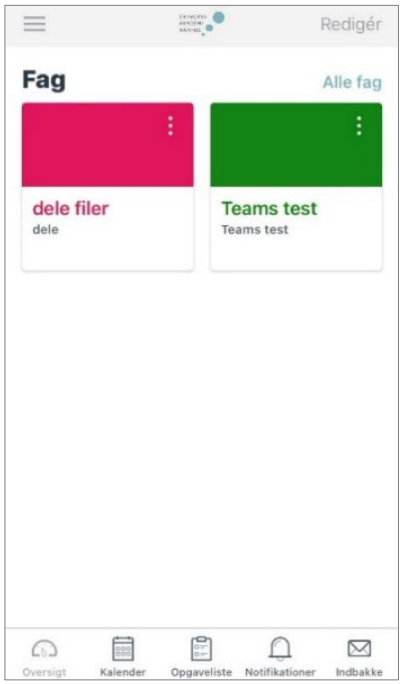

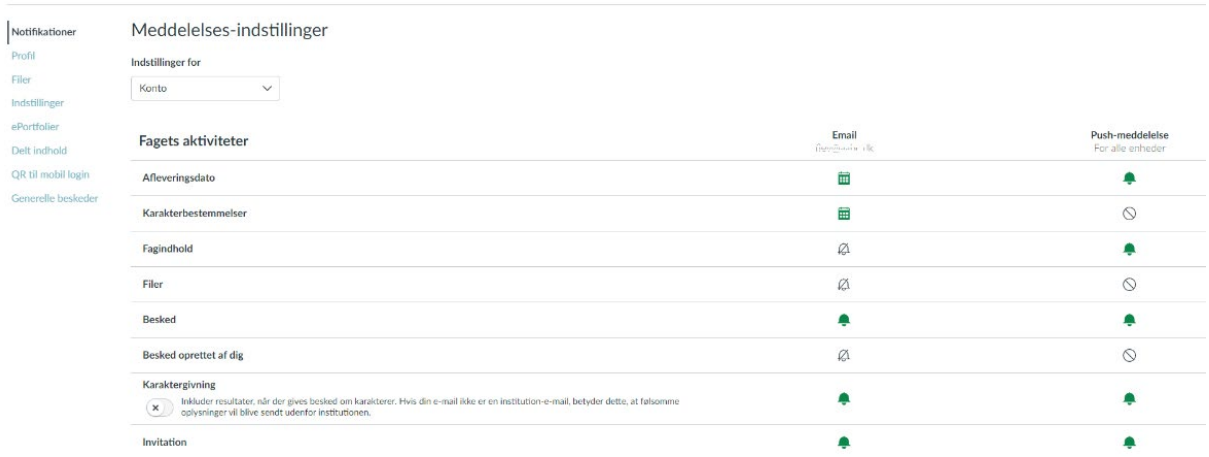

Canvas sender notifikationer om forløbets aktiviteter i det omfang, du ønsker.

Det er vigtigt, at du aktiverer din studiemail i Canvas, da du ellers ikke vil modtage de mails, dine undervisere evt. sender til dig via Canvas (se nedenfor).

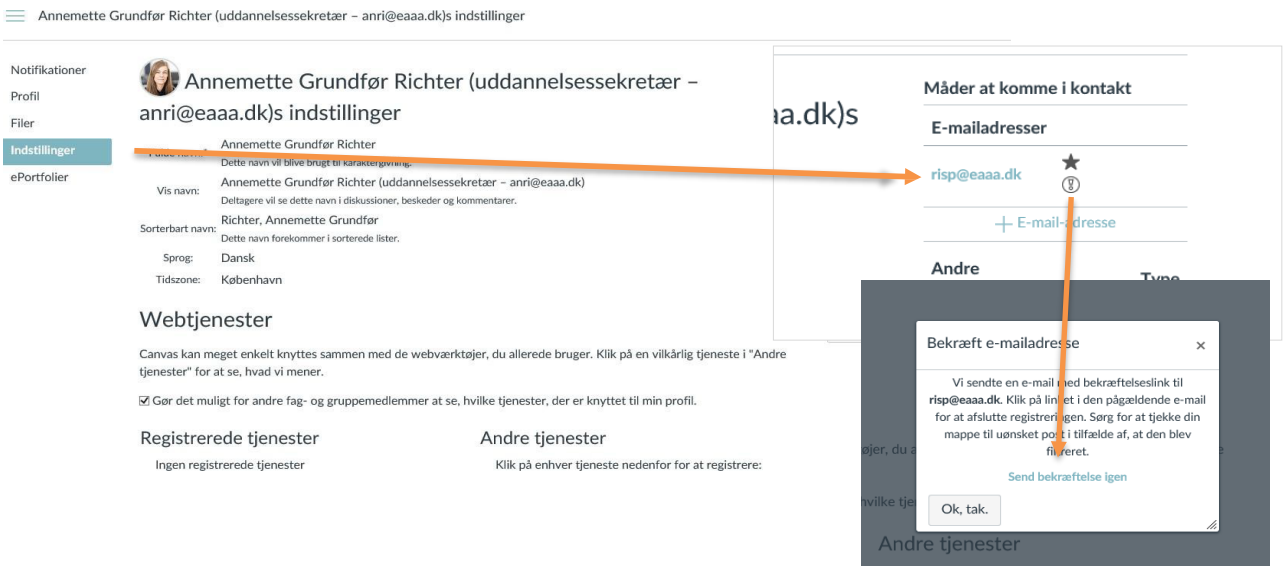

Klik på Indstillinger og klik herefter på din studiemail. Vælg "Send bekræftelse igen" – du modtager herefter en mail hvor du skal bekræfte ved at klikke på "Klik her for at bekræfte".

Canvas app

Har du en Android telefon eller tablet, eller en iPhone eller iPad, er det muligt via Google Play og App Store at hente app'en *Canvas* fra Instructure. På den kan du bl.a. se beskeder, moduler og påmindelser, og du kan aflevere opgaver. App'en er gratis.

For at vælge Erhvervsakademi Aarhus i din Canvas-app, skal du indtaste: eaaa.instructure.com
Herefter skal du logge på med dit brugernavn og password.

Skema

Du tilgår dit skema via Canvas, hvor du klikker på ”Kalender” i venstre side.

I højre side kan du klikke de fag til og fra, som du gerne vil se.

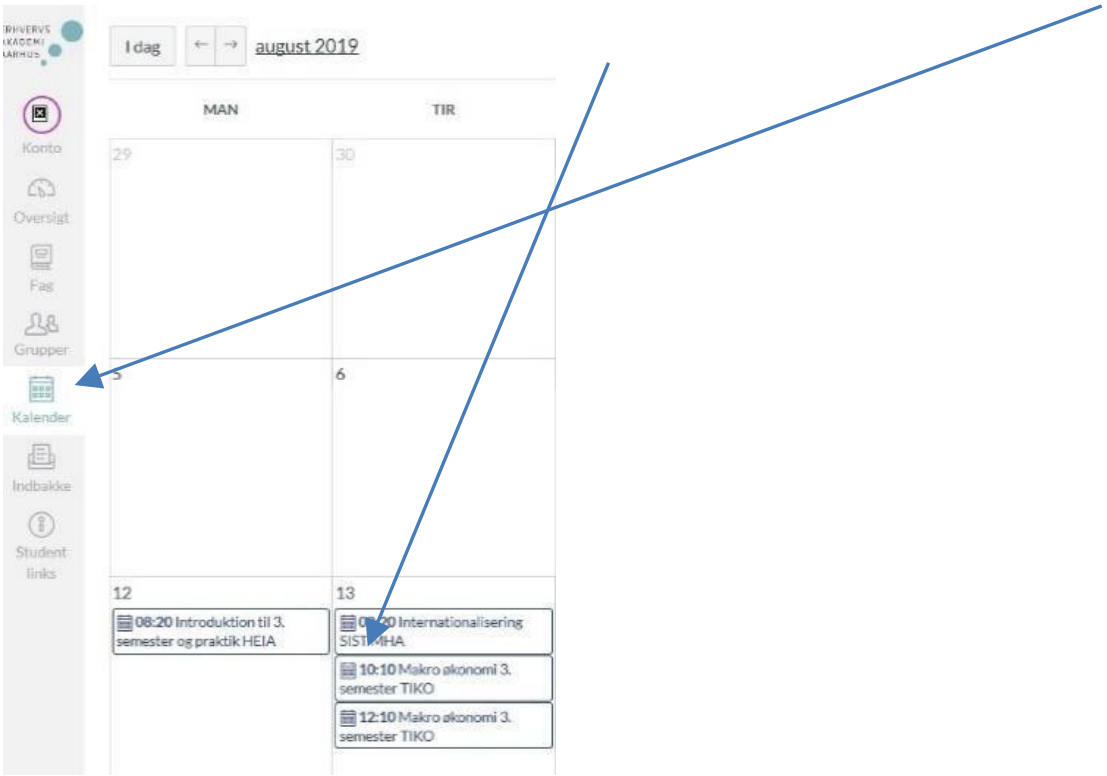

Du kan nemt få dit skema ind i din egen private kalender (iCal, Google Calendar eller lignende). I kalenderen er der et lille ikon og link til ”Kalender-feed”, hvor du kan kopiere linket fra dit skema over i din egen kalender, så den automatisk bliver opdateret.