





















Ordblind? Vigtig information fra SPS-vejledningen

	<p>Når der bestilles hjælpemidler i SPS-regi, sendes en samtykkeblanket til din e-boks. OBS: Anmodningen bliver ikke ekspederet før du har underskrevet samtykkeblanketten digitalt fra din e-boks.</p> <p>Det er også i e-boks, du får besked om hvor mange SPS-midler, du har fået bevilliget. Så snart du har denne information i e-boks, kan du bruge Nota!</p>	 
	<p>For at bruge din hjælpemidler skal du have installeret Microsoft Office 365. Du har som studerende gratis adgang til programpakken.</p> <p>Link til en vejledning her: Office 365 til studerende på Erhvervsakademi Aarhus (it-servicedesk.dk)</p>	 8936 3200  servicedesk@eaaa.dk
	<p>IntoWords indeholder en vifte af læse- og skrivefunktioner, der støtter skriveprocessen trin for trin.</p> <p>ATEA sender dig brugerID og password.</p> <p>Problemer med teknikken eller adgangen? Kontakt ATEA.</p>	 7021 1286  servicedesk@atea.dk


	<p>Instruktion til IntoWords: Du bliver kontaktet af 'Institut for Kommunikation og Handicap' (IKH)</p>	 7879 9300
	<p>Du kan ansøge om at få studiestøttetimer. Studiestøttetimer er ikke faglig vejledning, men vejledning i studie-strategier.</p>	 Find mere information på SPSU!
	<p>Hos Nota har personer med et dokumenteret læsehandicap, adgang til tusindvis af digitale bøger. Er du ikke allerede medlem, kan SPS-vejledningen hjælpe dig. Kan du ikke finde den fagbog, du skal bruge (pensumbog eller til projekter), kan du bestille den, så snart du har en bevilling.</p> <p>Hos Notas Studieservice kan du få viden om hvordan du søger, bestiller materialer, hvilke formater du kan vælge imellem og hvor lang tid, ting tager. Du kan både ringe og skrive til Nota.</p>	 nota.dk/services/studieservice-2   
	<p>Ordlab.dk indeholder videovejledninger til læse- og skriveteknologier, så du kan blive bedre til at udnytte dine hjælpeprogrammer på din telefon eller computer.</p>	 https://ordlab.dk/brugerlogin/ >> WAYF (dit login er StudielD + Canvas-password)



Du kan ansøge om Særlige Prøvevilkår i forbindelse med eksamener. Det kan fx dreje sig om at have mere tid, få lov til at benytte hovedtelefoner mv. Som ordblind skal du kun anmode om 'særlige prøvevilkår' én gang i løbet af din uddannelse. Anbefaling: Anmod om det hele undtagen en diktafon.



<https://studieupdate.eaaa.dk/>
>> Eksamensregler
>> Særlige prøvevilkår



Jeg anbefaler skolens Netværksgruppe for Ordblinde, hvor du og andre kan lære af hinanden og få øje på de muligheder, der findes til ordblinde studerende.

Mere end 280 studerede på Erhvervsakademi Aarhus er ordblinde, så du står ikke alene.

Netværksgruppen har en Facebookside, og mødes også fysisk.



www.facebook.com/groups/eaaaordblind



Har du brug for hjælp og vejledning, kan du kontakte SPS-vejledningen på Erhvervsakademi Aarhus. Linket ude til højre fører til fællessiden for SU- og SPS-vejledningen på StudieUpdate.

Du kan ringe, skrive og mødes med skolens SPS-vejledere.



<https://studieupdate.eaaa.dk/vejledning/su-og-sps/Sider/default.aspx>

