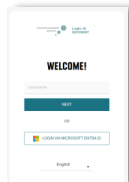


Skyprint for studerende

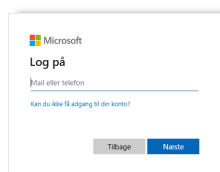
NB! Du kan **printe** eller **kopiere maks. 100 ark om året i den tid du er studerende**. Overstiger du antallet, kan du blive opkrævet 0,50 kr. pr ark.

Log på Skyprint

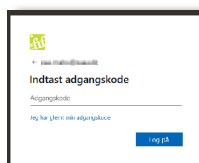
- I din webbrowser tast: **print.eaaa.dk** og klik på **LOGIND VIA MICROSOFT ENTRA**.



- Indtast **studiemail** og klik på: **Næste**.

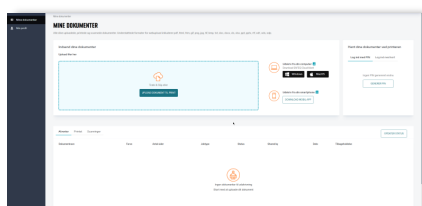


- Indtast din **kode** og klik på **Log på**.

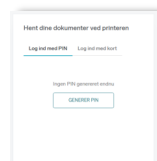


Print uden dit studiekort

- For at printe uden dit studiekort, kan du enten trække og slippe dit dokument i **MINE DOKUMENTER** over i **Træk & Slip** feltet, eller klikke på **UPLOAD DOKUMENT TIL PRINT**.



- Klik herefter på **GENERER PIN** i **Log ind med PIN** i feltet **Hent dine dokumenter ved printeren**, for at lave en **PIN-kode** til at logge på printeren med.

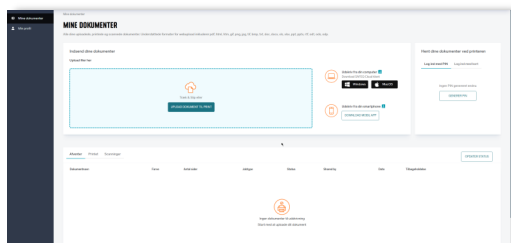


- Log på printeren med **PIN-koden** og print.

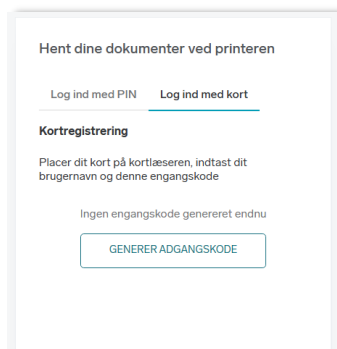
Skyprint for studerende

Print med dit studiekort

- For at printe med dit studiekort, kan du enten trække og slippe dit dokument i **MINE DOKUMENTER** over i **Træk & Slip** feltet, eller klikke på **UPLOAD DOKUMENT TIL PRINT**.



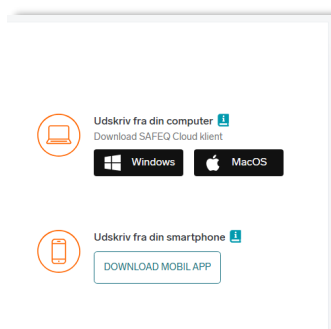
- Klik herefter på **GENERER ADGANGSKODE** i **Log ind med kort** i feltet **Hent dine dokumenter ved printeren**, for at lave en **PIN-kode** første gang, til at logge på printeren.



- På printeren, swiper du dit **studiekort** og indtaster din **PIN-kode**, hvorefter at dit studiekort bliver registreret **automatisk** og du kan logge på printeren næste gang med **studiekortet**, for at printe.

Print direkte fra din computer, eller telefon

- For at printe direkte fra din **Pc, Mac**, eller **telefon**, download den rette **SAFEQ Cloud klient**, eller **MOBIL APP** fra **MINE DOKUMENTER** siden, ved at klikke på enten **Windows, MacOS**, eller **DOWNLOAD MOBIL APP**.



- Log på printeren med **PIN-kode**, eller **Kort**, alt efter hvad du har valg før.